



PRÉFET
DE LA RÉGION
PROVENCE-ALPES-
CÔTE D'AZUR

Liberté
Égalité
Fraternité

SÉCURITÉ
ROUTIÈRE **VIVRE,
ENSEMBLE**



Baromètre mensuel octobre 2021 - Sécurité Routière
Données provisoires



Accidentalité

*Les chiffres
en Provence-Alpes-Côte d'Azur*



Préfecture des Bouches-du-Rhône - Place Félix Baret - CS 80001- 13282 MARSEILLE Cedex 06
pref-securite-routiere-paca@bouches-du-rhone.gouv.fr



LA TENDANCE GÉNÉRALE

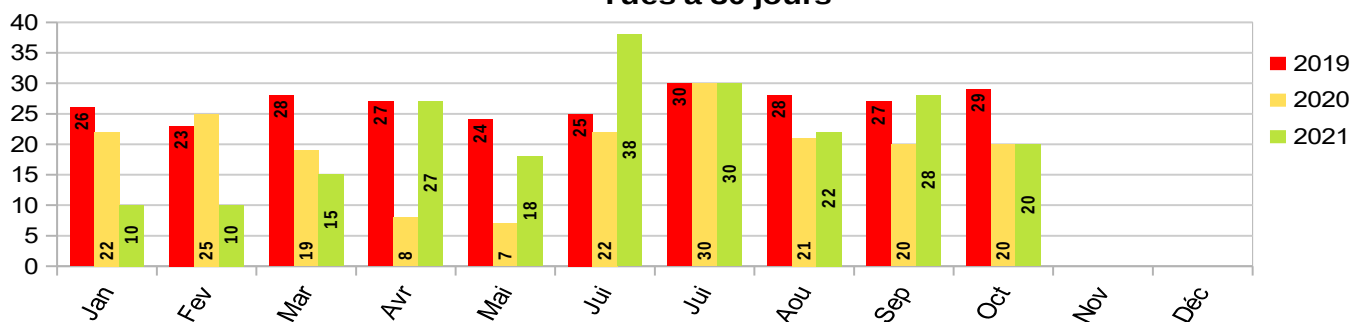
20 personnes sont décédées sur les routes en région Provence-Alpes-Côte d'Azur en octobre 2021, un nombre identique par rapport à celui enregistré au mois d'octobre 2020, mais moins élevé par rapport à octobre 2019 qui faisait état de 29 morts.

Le nombre d'accidents de la circulation s'établit à 466 en octobre 2021, contre 406 en octobre 2020, soit 60 de plus, contre 445 en octobre 2019, soit 21 accidents de plus. En hausse de 15 % par rapport à octobre 2020, les accidents corporels augmentent de 5 % par rapport à octobre 2019, année de référence.

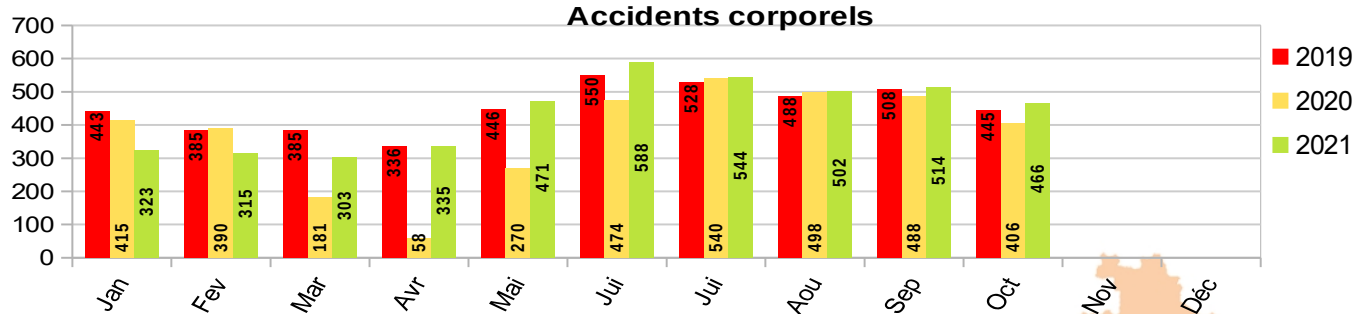
626 personnes ont été blessées en octobre 2021, contre 532 en octobre 2020, soit 94 personnes de plus, représentant une hausse de 18 %. Le nombre de blessés est en augmentation de 6 % par rapport à octobre 2019, soit 35 personnes de plus.

	Octobre						
	2021	2020	2019	2021-2020		2021-2019	
				Ecart	%	Ecart	%
Accidents	466	406	445	+60	+15	+21	+5
Tués	20	20	29	0	0	-9	-31
Blessés	626	532	591	+94	+18	+35	+6

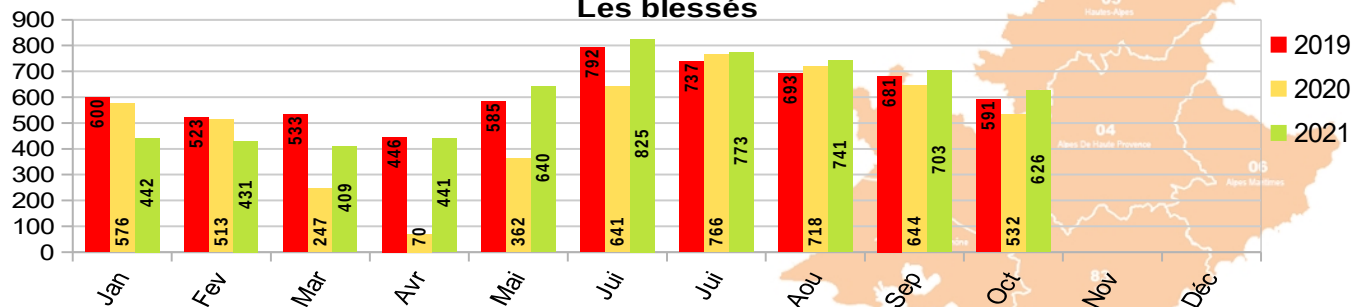
Tués à 30 jours



Accidents corporels



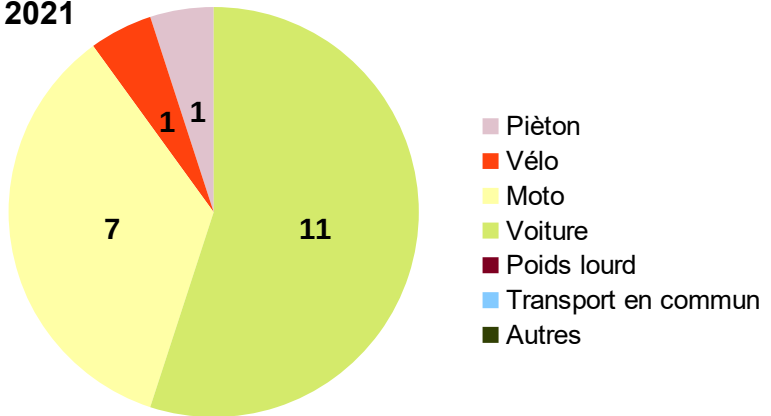
Les blessés



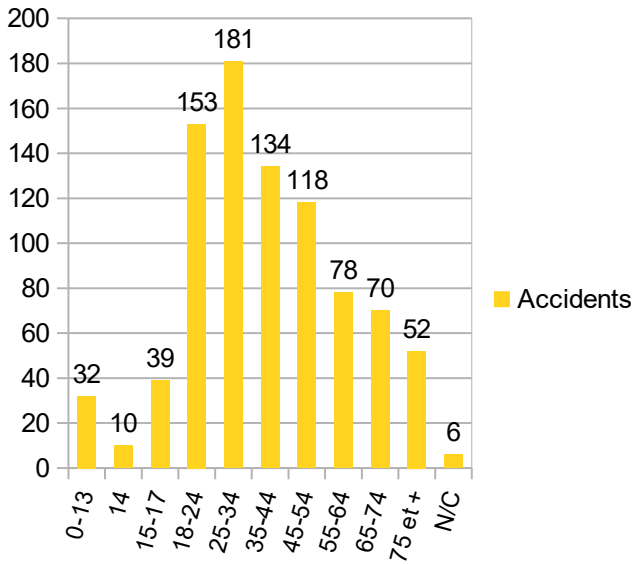


LES VICTIMES

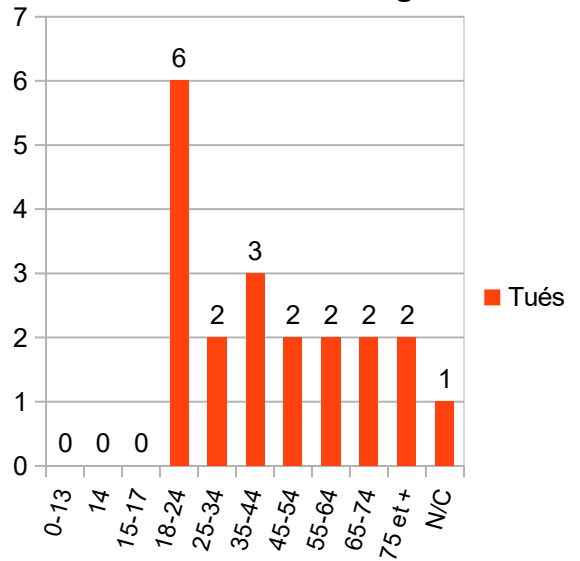
Mortalité routière par catégorie d'usagers au mois d'octobre 2021



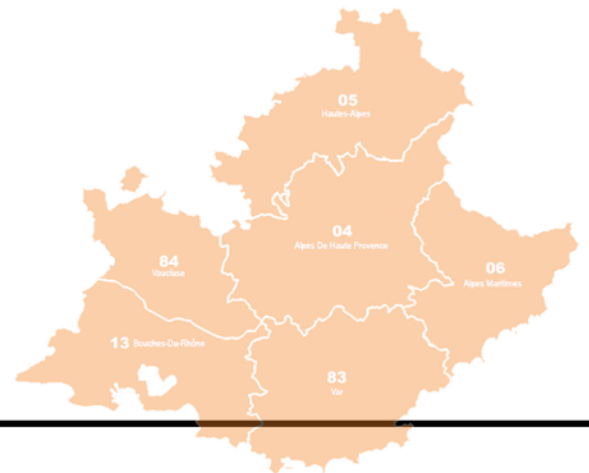
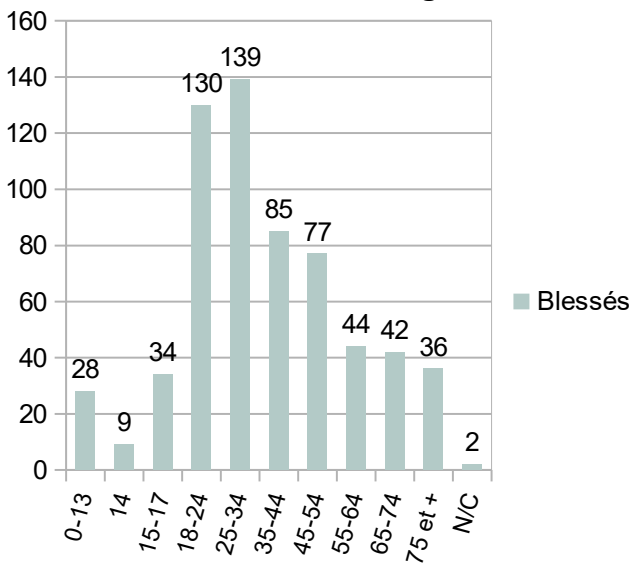
Répartition des accidents selon les tranches d'âge



Répartition des tués selon les tranches d'âge

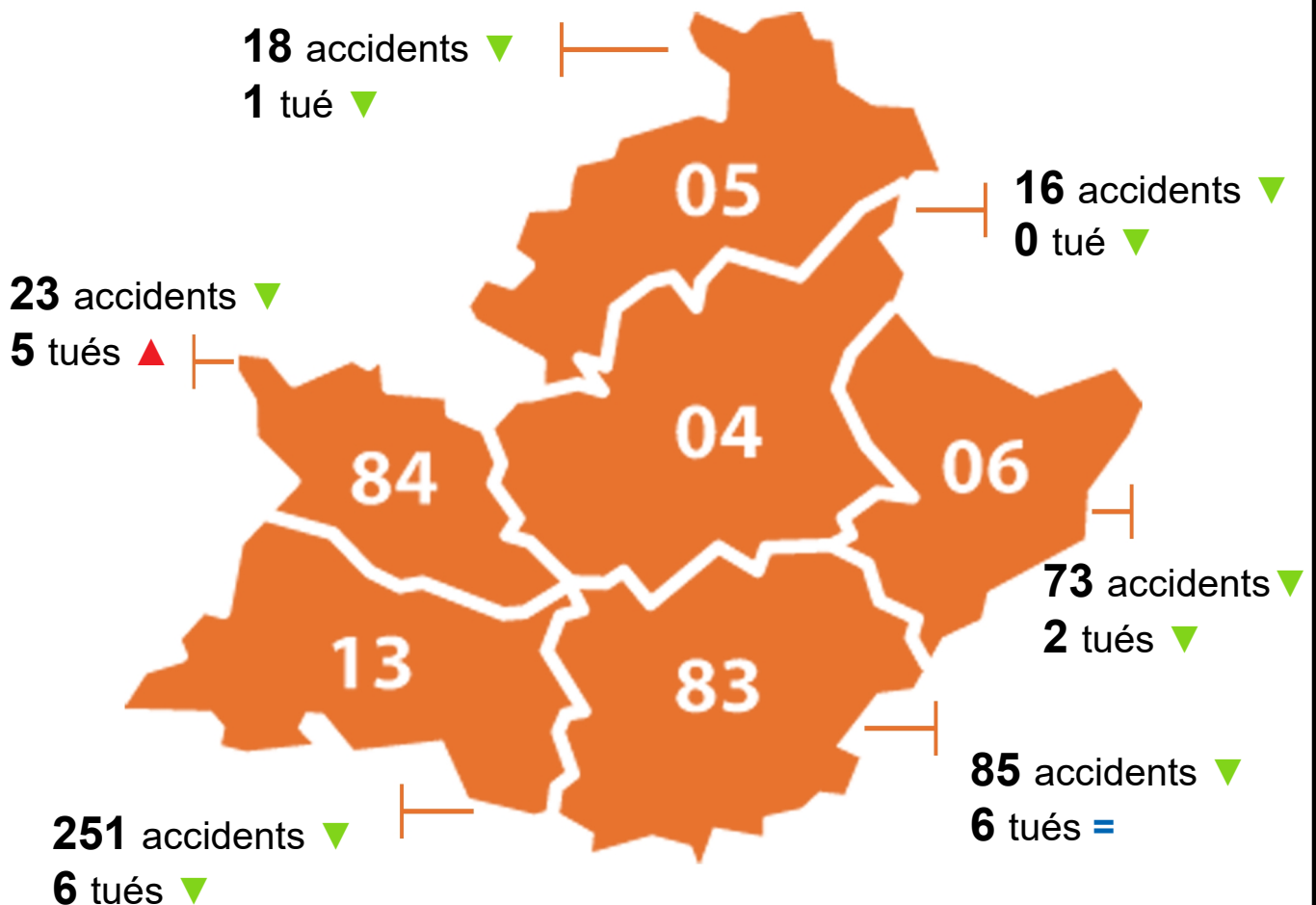


Répartition des blessés selon les tranches d'âge





LE POINT PAR DÉPARTEMENT



CONCLUSION

En région Provence, Alpes, Côte d'Azur, l'accidentalité routière augmente par rapport à octobre 2020, avec une hausse de + 15 %. En octobre 2021, les accidents corporels sont repartis à la hausse par rapport à octobre 2019, avec + 6 %, soit 21 accidents de plus.

Nous constatons que la mortalité sur nos routes, en octobre 2021, est strictement identique par rapport à octobre 2020. Le nombre de décès est en baisse par rapport à l'année 2019, année de référence.

Au cours du mois d'octobre 2021, le nombre de **motards** décédés représente **35 % des personnes tuées**. La tranche d'âge des 25-34 ans est la plus touchée par l'accidentalité avec 39 % des accidents corporels et 22 % des blessés. Les 18-24 ans représentent 30 % de la mortalité routière.

